



◆ IMPLANTATION BANCAIRE NATIONALE ◆

DIRECTION STATISTIQUE ET GESTION DES DONNEES

Exercice 2023



SOMMAIRE

- I. Représentations de Bank Al-Maghrib à travers le Royaume
- II. Implantation bancaire nationale
- III. Implantation bancaire régionale
- IV. Annexe : Implantation des banques par localité



REPRÉSENTATIONS DE BANK AL-MAGHRIB A TRAVERS LE ROYAUME



Localité	Adresse
Agadir	Bd Mohamed V, BP 181
Al Hoceima	Bd Hassan II, BP 11
Beni-Mellal	Bd Hassan II, BP 286
Casablanca	Bd de Paris, BP 72
El Jadida	Bd Mohammed V, BP 88
Fès	Place Florence BP, 2177
Kénitra	Av. Mohammed V Place 20 août BP, 218
Laâyoune	Av. Mohammed V, BP 91
Larache	Av. Mohammed V, BP 18
Marrakech	Av. Mohammed VI, BP 409
Meknès	Av Mohammed V, BP 20
Nador	Place de la Marche Verte, Quartier. Administratif, BP 20
Ouarzazate	Rue Moulay Rachid, Hay Al Wahda, BP 303
Oujda	28, Bd Mohammed V, BP 415
Rabat	Avenue Annakhil, Hay Riad, Rabat, BP 445
Safi	Angle Rue Abdelmoumen Ben Ali et Place de l'Indépendance
Settat	Avenue Hassan II, BP 791
Tanger	Bd Mohammed V, BP 403
Taza	Bd Mohammed V, BP 72
Tétouan	Quartier de l'Aviation, Près de la Wilaya, BP 32



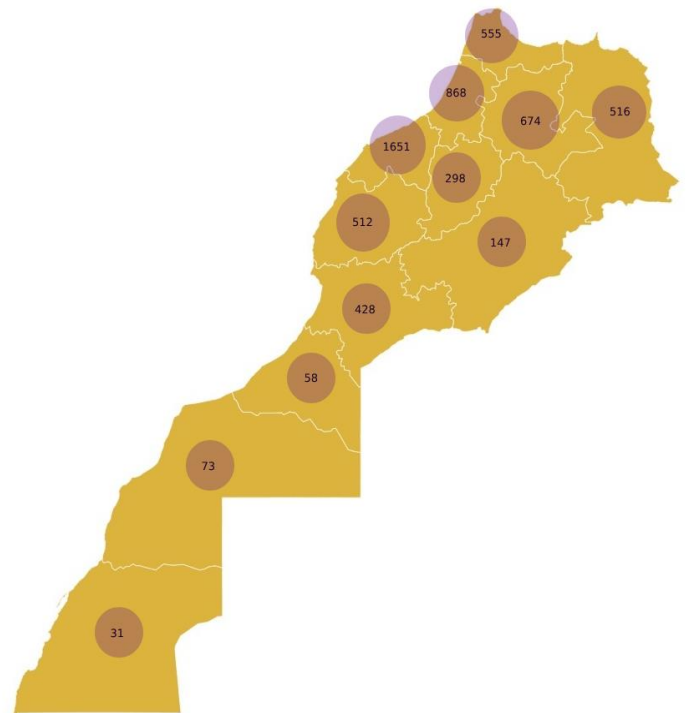
IMPLANTATION BANCAIRE NATIONALE

	2022	Ouvertures	Fermetures	2023
BANQUES CONVENTIONNELLES	5715	36	145	5606
AL BARID BANK	941	9	-	950
ARAB BANK PLC	5	-	-	5
ATTIJARIWafa BANK	957	4	33	928
BANCO SABADELL	1	-	-	1
BANK AL-AMAL	1	-	-	1
BANK OF AFRICA "BOA"	680	1	28	653
BANQUE MAROCAINE POUR LE COMMERCE ET L'INDUSTRIE "BMCI"	288	2	20	270
CAIXA BANK	3	-	-	3
CFG GROUP	18	-	-	18
CDG CAPITAL	1	-	-	1
CITIBANK MAGHREB	2	-	-	2
CREDIT AGRICOLE DU MAROC "CAM"	491	4	-	495
CREDIT DU MAROC	264	3	-	267
CREDIT IMMOBILIER ET HOTELIER "CIH"	316	11	-	327
CREDIT POPULAIRE DU MAROC "CPM"	1386	1	15	1372
FONDS D'EQUIPEMENT COMMUNAL "FEC"	1	-	-	1
BCP SECURITIES SERVICES	1	-	-	1
SOCIETE GENERALE MOROCAINE DE BANQUES "SGMA"	353	1	49	305
UNION MAROCAINE DE BANQUES "UMB"	6	-	-	6
BANQUES OFFSHORE	9	0	0	9
ATTIJARI INTERNATIONAL BANK	1	-	-	1
BANK OF AFRICA OFFSHORE	2	-	-	2
BMCI - BANQUE OFFSHORE - GROUPE BNP	1	-	-	1
CHAABI INTERNATIONAL BANK	2	-	-	2
CREDIT DU MAROC OFFSHORE	1	-	-	1
SOCIETE GENERALE OFFSHORE	2	-	-	2
BANQUES PARTICIPATIVES	190	6	0	196
BANK ASSAFA	41	-	-	41
UMNIA BANK	50	2	-	52
BANK AL YOUSR	25	-	-	25
AL AKHDAR BANK	23	1	-	24
BANK AL KARAM	6	1	-	7
DAR AL-AMANE	16	2	-	18
NAJMAH	14	-	-	14
ARREDA	15	-	-	15
TOTAL	5914	42	145	5811



IMPLANTATION BANCAIRE REGIONALE

	2022	OUVERTURES	FERMETURES	2023
TANGER-TETOUAN-AL HOCEIMA	571	6	22	555
ORIENTAL	525	4	13	516
FES-MEKNES	683	3	12	674
RABAT-SALE-KENITRA	880	7	19	868
BENI MELLAL-KHENIFRA	304	-	6	298
CASABLANCA-SETTAT	1690	14	53	1651
MARRAKECH-SAFI	519	2	9	512
DRAA-TAFILALET	148	-	1	147
SOUSS-MASSA	433	2	7	428
GUELMIM-OUED NOUN	58	1	1	58
LAAYOUNE-SAKIA EL HAMRA	73	1	1	73
DAKHLA-OUED ED DAHAB	30	2	1	31
TOTAL	5914	42	145	5811

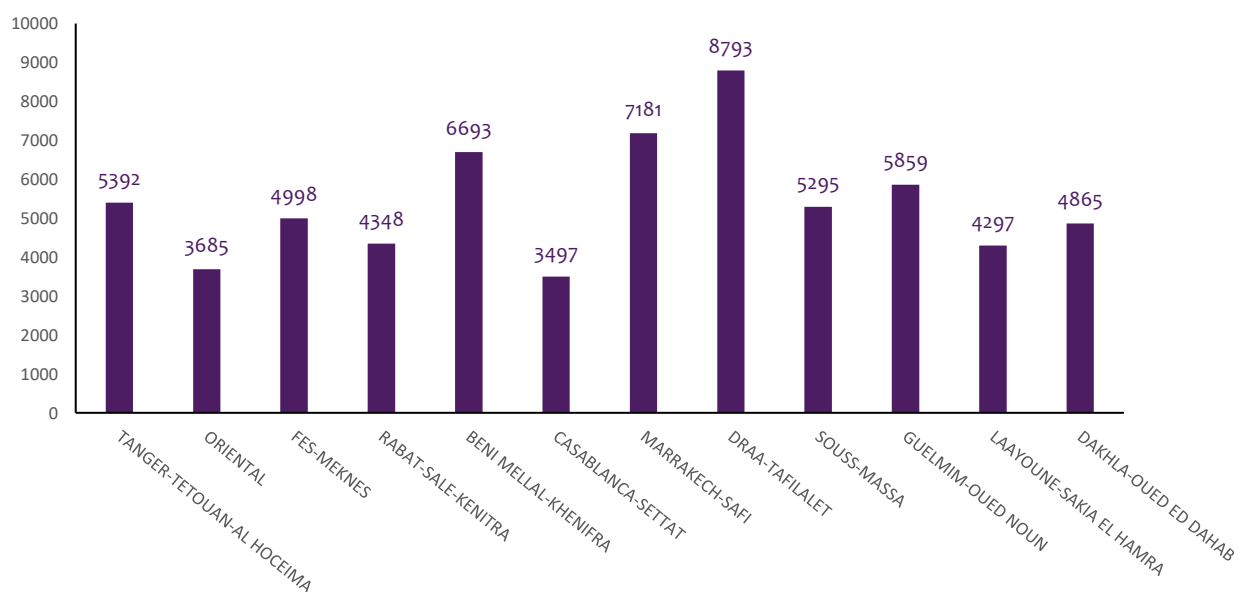




IMPLANTATION BANCAIRE REGIONALE : DENSITÉ BANCAIRE

	NOMBRE D'AGENCES BANQUES CONVENTIONNELLES	NOMBRE D'AGENCES BANQUES PARTICIPATIVES	DENSITE BANCAIRE ¹
TANGER-TETOUAN-AL HOCEIMA	532	17	5392
ORIENTAL	502	14	3685
FES-MEKNES	654	20	4998
RABAT-SALE-KENITRA	829	36	4348
BENI MELLAL-KHENIFRA	292	6	6693
CASABLANCA-SETTAT	1583	68	3497
MARRAKECH-SAFI	501	11	7181
DRAA-TAFILALET	145	2	8793
SOUSS-MASSA	413	15	5295
GUELMIM-OUED NOUN	57	1	5859
LAAYOUNE-SAKIA EL HAMRA	69	4	4297
DAKHLA-OUED ED DAHAB	29	2	4865
TOTAL	5606	196	4 791

¹ La densité bancaire définie comme l'effectif de la population adulte par agence bancaire, est calculée en divisant l'effectif de la population adulte, ayant 15 ans et plus, par le nombre d'agences bancaires, hors celles situées en zones off-shore. L'effectif de la population adulte représente 75,01% de la population totale selon les projections du HCP pour 2023.

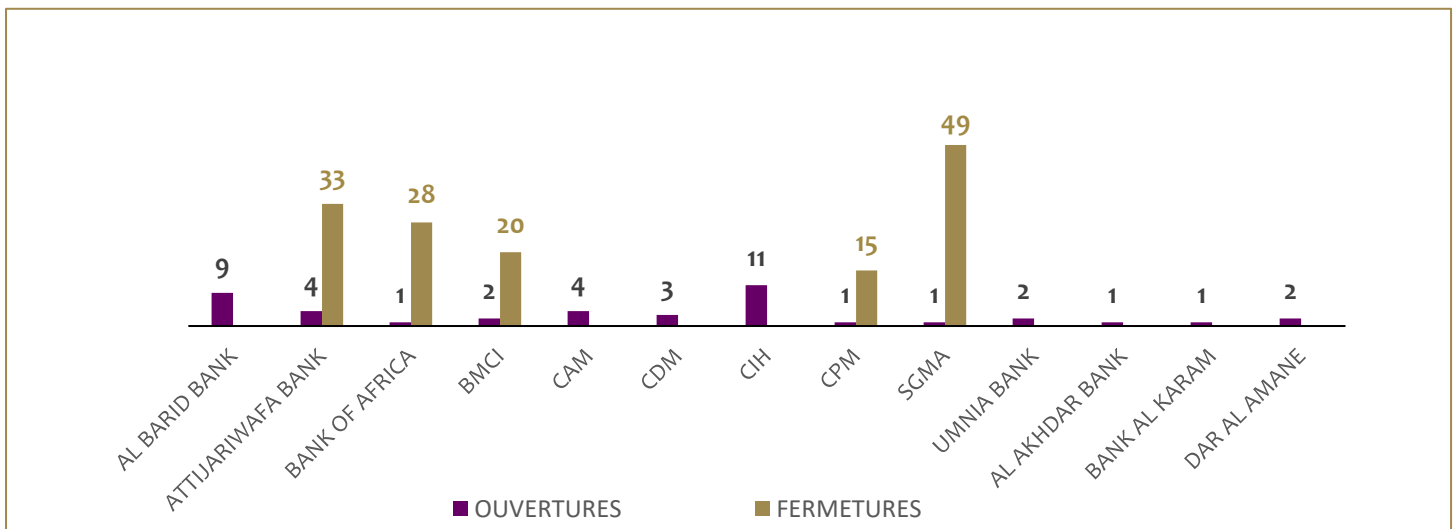




IMPLANTATION BANCAIRE REGIONALE : OUVERTURES ET FERMETURES

	TANGER-TETOUAN-AL HOCEIMA		ORIENTAL		FES-MEKNES		RABAT-SALE-KENITRA		BENI MELLAL-KHENIFRA		CASABLANCA-SETTAT		MARRAKECH-SAFI		DRAA-TAFILALET		SOUSS-MASSA		GUELMIM-OUED NOUN		LAAYOUNE-SAKIA EL HAMIRA		DAKHLA - OUED ED DAHAB		
	Ouv	Ferm	Ouv	Ferm	Ouv	Ferm	Ouv	Ferm	Ouv	Ferm	Ouv	Ferm	Ouv	Ferm	Ouv	Ferm	Ouv	Ferm	Ouv	Ferm	Ouv	Ferm	Ouv	Ferm	
BANQUES CONVENTIONNELLES	5	22	4	13	2	12	7	19	0	6	12	53	1	9	0	1	2	7	1	1	0	1	2	1	
AL BARID BANK	1		2				4				1												1		
ARAB BANK PLC																									
ATTIJARIWAFI BANK		3		5		6		2		4	3	6		3		1	1	1		1				1	
BANCO SABADELL																									
BANK AL-AMAL																									
BANK OF AFRICA		4		2		1		4		1		13		1			1	2							
BANQUE MAROCAINE POUR LE COMMERCE ET L'INDUSTRIE	1	3						2		1	1	13					1								
CAIXA BANK																									
CFG GROUP																									
CDG CAPITAL																									
CITIBANK MAGHREB																									
CREDIT AGRICOLE DU MAROC			1				1				2														
CREDIT DU MAROC	1										2														
CREDIT IMMOBILIER ET HOTELIER	1		1		2		2				3		1						1						
CREDIT POPULAIRE DU MAROC		4		2				6				3											1		
FONDS D'EQUIPEMENT COMMUNAL																									
BCP SECURITIES SERVICES																									
SOCIETE GENERALE MAROCAINE DE BANQUES	1	8		4		5		5				18		5				3				1			
UNION MAROCAINE DE BANQUES																									
BANQUES PARTICIPATIVES	1	0	0	0	1	0	0	0	0	0	2	0	1	0	0	0	0	0	0	0	0	1	0	0	0
BANK ASSAFA																									
UMNIA BANK	1												1												
BANK AL YOUSR																									
AL AKHDAR BANK																						1			
BANK AL-TAMWEEL WA AL-INMA					1																				
DAR AL AMANE											2														
NAJMAH																									
ARREDA																									
TOTAL	6	22	4	13	3	12	7	19	0	6	14	53	2	9	0	1	2	7	1	1	1	1	2	1	

OUVERTURES ET FERMETURES OPERES PAR LES BANQUES COURANT L'ANNEE 2023





ANNEXE



ANNEXE 1 : IMPLANTATION DES BANQUES PAR LOCALITES A FIN 2023

	AL BARID BANK	ARAB BANK PLC	ATTIJARIWAFI BANK	BANCO SABADELL	BANK AL-AMAL	BANK OF AFRICA	BMCI	CAIXA BANK	CFG GROUP	CDG CAPITAL	CITIBANK MAGHREB	CAM	CREDIT DU MAROC	CH	CPM	FEC	BSS	SGMA	UMB	BANK ASSAFA	UMINIA BANK	BANK AL YOUSR	AL AKHDAR BANK	BTI BANK	DAR AL-AMANE	NAJMAH	ARREDA	TOTAL	
TANGER-TETOUAN-AL HOCEIMA	80	0	101	0	0	64	24	1	1	0	0	40	23	30	137	0	0	28	3	3	5	2	2	0	2	2	1	549	
AIN DORIJ															1														1
AJDIR	1		1												1														3
AL HOCEIMA	7		5			3	1					2	1	2	9			1	1		1								33
ASSILAH	1		2			1	1					1		1	2														9
BAB BERRED	1											1			1														3
BAB TAZA	1														1														2
BNI AHMED CHERQIA	1														1														2
BNI AMMART	1														1														2
BNI BOUAYACH	1		1									1			2														5
BNI BOUFRAH	1														1														2
BNI GARFETT	1																												1
BNI HADIFA	1														1														2
CHEFCHAOUEN	3		1			1	1					1		1	2			1											11
CHRAFAT																		1											1
DAR BNI KARRICH	1																												1
DAR CHAOUI	1																												1
FNIDEQ	1		2			2						1	1	1	3			1											12
GUEZNAIA	1																												1
HAD AL GHARBIA	1																												1
IMZOUEN	1		3			1						1			3														9
ISSAGUEN	1		1									1			1														4
JEBHA	1		1																										2
KSAR EL KEBIR	2		4			2	1					3	1	1	5			1											20
KSAR SGHIR	1		1									1			1														4
LAOUAMRA	1		1									1			1														4
LARACHE	3		4			3	1					3	2	2	6			1			1								26
MALLOUSSA	1																												1
MARTIL	2		2			2	1					1		2	3			1											14
M'DIQ	2		2			1						1		1	2														9
MOQRISSET	1																												1
OUED LAOU	1		1									1			1														4
OUEZZANE	2		2			1						2	1	1	4														13
SAHEL	1											1																	2
SIDI BOUAFIF															1														1
SIDI BOUSBER	1																												1
SIDI LYAMANI	1																												1
SIDI REDOUANE	1																												1
TANGER	19		50			33	15	1	1			10	14	14	65			17	1	2	2	1	1		1	1	1	249	
TARGUIST	1		1			1						1			1														5
TATOFT	1																												1
TEROUAL	1																												1
TETOUAN	9		16			13	3					6	3	4	16			4	1	1	1	1	1		1	1		81	
ZOUMI	1														1														2



ANNEXE 1 : IMPLANTATION DES BANQUES PAR LOCALITES A FIN 2023

	AL BARID BANK	ARAB BANK PLC	ATTIJARIWAFABANK	BANCO SABADELL	BANK AL-AJMAL	BANK OF AFRICA	BMCI	CAIXA BANK	CFG GROUP	CDG CAPITAL	CITIBANK MAGHREB	CAM	CREDIT DU MAROC	CIH	CPM	FEC	BSS	SGMA	UMB	BANK ASSAFA	UMNIA BANK	BANK AL YOUSR	AL AKHDAR BANK	BTI BANK	DAR AL-AMANE	NAJMAH	ARREDA	TOTAL
ORIENTAL	85	0	90	0	0	45	11	0	0	0	0	46	16	23	172	0	0	13	1	3	3	1	3	0	1	2	1	516
AHFIR	1		2			1						2	1		2													9
AIN BNI MATHAR	1											1			1													3
AIN ZOHRA	1		1												1													3
AKLIM	1		1									1			2													5
AL AAROUI	1		4			1	1					1		1	5			1										15
AREKMANE	1		1									1			1													4
AZLAF															1													1
BARKINE	1																											1
BEN TAIEB	1		2			1						1			3													8
BERKANE	5		10			3	1					6	2	3	17			1		1	1		1					51
BNI ANSAR	1		1			1						1			3													7
BNI BOUIFROUR															2													2
BNI CHIKER	1		1												1													3
BNI DRAR	1		1									1			1													4
BNI TADJITE	1														1													2
BOUANANE	1																											1
BOUARFA	1		1									1			2													5
BOUDINAR	1		1												1													3
DAR EL KEBDANI	1		1												1													3
DEBDOU	1														1													2
DRIOUCH	1		2			1	1					1	1	1	2													10
EL AIOUN SIDI MELLOUK	1		1			1						1			2													6
FARKHANA						1									1													2
FIGUIG	2											1			2													5
GUERCIF	2		4			2	1					1	1	1	4			1										17
HASSI BERKANE	1																											1
HOUARA OULAD RAHO	1																											1
IAAZZANENE			1												1													2
JERADA	3		1			1						1			1													7
KASSITA															1													1
LAMRIJA	1																											1
MADAGH	1														1													2
MAZGUITAM	1																											1
MIDAR	1		3			1						1			2			1										9
NADOR	5		16			10	3					6	3	5	30			2	1	1	1		1			1		85
OUIDA	28		23			14	3					11	6	9	59			6		1	1	1	1		1	1	1	166
RAS EL MA	1														1													2
SAIDIA	1		1			1						1			2													6
SAKA	1														1													2
SELOUANE	1		2			1						1	1	1	3													10
SIDI YAHIA	1																											1
TAFERSIT	1		1												1													3
TAFOUGHALT	1																											1
TALSINT	1											1																2
TAOURIRT	2		3			2	1					1	1	1	4			1										16
TAZAGHINE															1													1
TEMSAMANE	1		1			1									1													4
TENDRARA	1											1			1													3
TOUISSIT	1																											1
ZAIO	1		3			1						1			3													9
ZEGHANGHANE	1		1			1						1		1	2													7



ANNEXE 1 : IMPLANTATION DES BANQUES PAR LOCALITES A FIN 2023

	AL BARID BANK	ARAB BANK PLC	ATTIJARIWAFABANK	BANCO SABADELL	BANK AL-AMAL	BANK OF AFRICA	BMCI	CAIXA BANK	CFG GROUP	CDG CAPITAL	CITIBANK MAGHREB	CAM	CREDIT DU MAROC	CIH	CPM	FEC	BSS	SGMA	UMB	BANK ASSAFA	UMNIA BANK	BANK AL YOUSR	AL AKHDAR BANK	BTI BANK	DAR AL-AMANE	NAJMAH	ARREDA	TOTAL
FES-MEKNES	142	1	106	0	0	66	18	0	2	0	0	61	26	31	179	0	0	22	0	5	5	2	2	1	2	2	1	674
ADREJ	1																											1
AGOURAI	1											1			1													3
AIN AICHA	1														1													2
AIN CHEGGAG	1														1													2
AIN LEUH	1																											1
AIN MEDIOUNA	1														1													2
AIN TAOUDATE	1		1			1						1	1	1	2													8
AKNOUL	1		1									1			1													4
AZROU	2		1			1	1					2	1	1	3			1				1						14
BAB EL MROUJ	1																											1
BAB MARZOUKA	1																											1
BENI YAZRHA												1																1
BHALIL	1											1			1													3
BNI FRASSEN	1																											1
BNI LENT	1																											1
BNI OULID	1																											1
BOUAROUSS	1																											1
BOUFAKRANE	1		1			1						1			1													5
BOUHOUDA	1																											1
BOULEMANE	7											1			2													10
BOURD	1																											1
BOUZEMLANE	1																											1
EL HAJEB	4		1			1						2	1	1	4													14
FES	29		47			31	8		2			15	12	14	74			11		2	2	1	1	1	1	1	1	253
GHAFSAI	1		1									1			1													4
IFRANE	4		1			1						1		1	1													9
IMOUZZER KANDAR	1		1									1			1													4
IMOUZZER MARMOUCHA	1																											1
KAF EL GHAR	1																											1
KARIA BA MOHAMED	1		1			1						2			1													6
KSABI MOULOUYA	1																											1
MAGHRAOUA	1																											1
MEKNES	26	1	26			19	6					14	7	9	49			7		2	1	1	1		1	1	171	
M'HAYA	1														1													2
MISSOUR	1		1									2			1													5
MOULAY DRISS ZERHOUN			1												1													2
MOULAY YACOUB	2														1													3
OUARTZAGH	1																											1
OUED AMLIL	1		1			1						1			2													6
OULAD ALI YOUSSEF	1														2													3
OUTAT EL HAJ	1		1									1			1													4
RAS TABOUDA	2																											2
RIBATE EL KHEIR			1									1			1													3
SABAA AIYOUN	1		1									1			1													4
SEFROU	9		2			3	1					1	1	1	4			1										23
SIDI HARAZEM	1																											1
TAFRANT	1																											1
TAHLA	1		1									1			2													5
TAINASTE	1																											1
TAOUNATE	5		2			1	1					2	1	1	2													15
TAZA	9		9			5	1					2	2	2	13			2		1	1							47
TAZARINE	1		1												1													3
THAR ES-SOUK	1		1												1													3
TIMAHDITE	1											1																2
TISSA	1		1									1			1													4
TIZI OUASLI	1		1												1													3
ZRARDA	1																											1



ANNEXE 1 : IMPLANTATION DES BANQUES PAR LOCALITES A FIN 2023

	AL BARID BANK	ARAB BANK PLC	ATTIJARIWAFI BANK	BANCO SABADELL	BANK AL-AMAL	BANK OF AFRICA	BMCI	CAIXA BANK	CFG GROUP	CDG CAPITAL	CITIBANK MAGHREB	CAM	CREDIT DU MAROC	CIH	CPM	FEC	BSS	SGMA	UMB	BANK ASSAFA	UJWINIA BANK	BANK AL YOUSR	AL AKHDAR BANK	BTI BANK	DAR AL-AMANE	NAJMAH	ARREDA	TOTAL	
RABAT-SALE-KENITRA	126	1	124	0	0	84	36	0	5	1	1	85	35	52	231	1	0	46	1	9	7	6	7	1	2	1	3	865	
AIN ATTIG	1											1			1														3
AIN DFLI	1														1														2
AIN EL AOUDA	1		1			1						1			2														6
AIT YADINE	1														1														2
ARBAOUA	1																												1
BRACHOUA	1																												1
DAR GUEDDARI	1											1			1														3
EZZHILIGA	1																												1
HAD KOURT	1											1			1														3
HARHOURA	1		1			1					1	1	1	1	1														7
JORF EL MELHA	1		1								1	1			2														5
KCEIBYA	1														1														2
KENITRA	15		22			14	4				12	4	5	38				8		1	1	1	1						126
KHEMISSET	7		3			2	1				2	1	2	8				1											27
KHNICHET	1											1			1														3
LALLA MIMOUNA	1											1			1														3
MAAZIZ	1														1														2
MECHRAA BEL KSIRI	2		1			1						1			3														8
MOULAY BOUSSELHAM	1		1									1			1														4
OULMES	1					1						1			1														4
RABAT	35	1	48			31	18		5	1	1	27	16	19	58	1		18	1	5	4	3	4	1	2		2	301	
ROMMANI	1											2			2														5
SALE	18		22			15	7					8	6	12	46			9		2	1	1	1				1	150	
SIDI ABDERRAZAK	1																												1
SIDI ALLAL EL BAHRAOUI	1		1									1			1														4
SIDI ALLAL TAZI	1		1									1			1														4
SIDI BOUKNADEL	1											1			1														3
SIDI KACEM	3		2			2	1				2	1	1	1	6			1											19
SIDI SLIMANE	3		3			1	1				3	1	1	1	7			1											21
SIDI YAHYA EL GHARB	2		1			1						1			2														7
SIDI YAHYA ZAER	1														1														2
SKHIRATE	1		1			3					2		2	4				1											14
SOUK EL ARBAA	2		2			1					1	1	1	2															10
SOUK TLET EL GHARB	1																												1
TAMESNA			1									1			1			1											4
TEMARA	10		11			9	3					8	3	7	30			5		1	1	1	1						90
TIDDAS	1																												1
TIFLET	2		1			1	1					2	1	1	4			1											14
TOUARGA	1																												1



ANNEXE 1 : IMPLANTATION DES BANQUES PAR LOCALITES A FIN 2023

	AL BARID BANK	ARAB BANK PLC	ATTIJARIWafa BANK	BANCO SABADELL	BANK AL-AMAL	BANK OF AFRICA	BMCI	CAIXA BANK	CFG GROUP	CDG CAPITAL	CITIBANK MAGHREB	CAM	CREDIT DU MAROC	CIH	CPM	FEC	BSS	SGMA	UMB	BANK ASSAFA	UMNIA BANK	BANK AL YOUSR	AL AKHDAR BANK	BTI BANK	DAR AL-AMANE	NAJMAH	ARREDA	TOTAL	
BENI MELLAL-KHENIFRA	77	0	40	0	0	27	10	0	0	0	0	37	10	11	70	0	0	10	0	1	3	0	1	0	0	0	0	0	298
AFOURAR	1														1														2
AGHBALA	1											1			1														3
AGUELMOUS	1														1														2
AIT AATAB (CERCLE DE BZOU)	1														1														2
AIT ISHAQ	1		1												1														3
AIT M'HAMED	1																												1
AZILAL	6		1			1	1					1	1		2														13
BEJAAD	2		1			1						1			2														7
BENI MELLAL	8		10			7	2					5	2	3	14					1	1	1	1						58
BNI OUKIL	1																												1
BOUJNIBA	1											1			1														3
BRADIA	1		1									1			1														4
BZOU	1											1																	2
CHOUGRANE	1																												1
DAR OULD ZIDOUH	1		1									1			1														4
DEMNATE	1		1									1			3														6
EL KBAB	1											1																	2
EL KSIBA	2		1			1						1			1														6
FQUIH BEN SALAH	2		3			3	1					3	1	1	7														23
HATTANE												1																	1
KAHF NSSAR	1																												1
KASBA TADLA	3		1			1						2		1	3				1										12
KERROUCHEN	1																												1
KHENIFRA	8		5			2	1					2	1	1	3				1										24
KHOURIBGA	14		7			6	3					4	3	3	11				2			1							54
MOULAY BOUAZZA	1											1																	2
M'RIRT	1		1			1						1			2														6
OUAOUIZEGHT	1											1			1														3
OUED ZEM	2		2			2	1					1	1	1	4				1										15
OULED AYAD	1		1									1			1														4
OULED M'BAREK	1											1			1														3
OULED YAICH	1											1			2														4
OULED ZMAM															1														1
SOUK SEBT OULED NEMMA	1		2			2	1					2	1	1	2				1										13
TABANT	1																												1
TAGHZIRT	1																												2
TAGLEFT	1														1														1
TANANT	1																												1
ZAQUIAT AHANSAL	1																												1
ZAQUIAT CHEIKH	2		1									1			1														5



ANNEXE 1 : IMPLANTATION DES BANQUES PAR LOCALITES A FIN 2023

	AL BARID BANK	ARAB BANK PLC	ATTUARWAFI BANK	BANCO SABADELL	BANK AL-AMAL	BANK OF AFRICA	BMCI	CAIXA BANK	CFG GROUP	CDG CAPITAL	CTIBANK MAGHREB	CAM	CREDIT DU MAROC	CIH	CPMI	FEC	BSS	SGMA	UMB	BANK ASSAFA	UMNIA BANK	BANK AL YOUSR	AL AKHDAR BANK	BTI BANK	DAR AL-AMANE	NAJMAH	ARREDA	TOTAL	
CASABLANCA-SETTAT	159	1	285	1	1	238	126	1	8	0	1	104	106	122	306	0	1	122	1	14	14	6	5	4	6	5	6	1651	
AIN HARROUDA	1		1			1						1	1	1	3			1											10
AZEMMOUR	1		2			1	1					2		1	2			1											11
BEN AHMED	1		1			1	1					2	1	1	2														10
BENSLIMANE	2		2			2	1					2	1	1	4			1					1						17
BERRECHID	5		8			5	3					4	3	2	10			2											44
BNI HILAL	1																				1	1							1
BNI YAKHLEF	1		1			1									2														5
BOUSKOURA	1		3			2						1	2	2	4														15
BOUZNKA	2		2			2	1					2		1	4			1											15
CASABLANCA	90	1	206	1	1	178	104	1	8		1	51	84	94	206		1	97	1	12	12	6	3	4	8	4	7	1181	
DAR BOUAZZA	1		2			1	1					1	1	2	2			1											12
DEROUA												1		1				1											3
EL BOROUI	1		1			1						1			1														5
EL GARA	1		1			1						1			1														5
EL JADIDA	9		17			13	4					7	4	4	18			5		1	1	1	1						85
EL MANSOURIA	1													1															2
FDALATE	1																												1
HAD SOUALEM							1							1				1											3
LAAOUNATE	1											1			1														3
LAHRAOUIYNE															1														1
LBIR JDID	1		1			1						1		1	1														6
LGHARBIA	1														1														2
LOUALIDIA	1		1									1			1														4
LOULAD	1		1			1									1														4
MEDIOUNA	2		1			2						1			2														8
MELLILA	1																												1
MOHAMMEDIA	6		14			14	5					6	4	5	12			6		1	1	1				1			76
MOULAY ABDELLAH	1											1			1														3
NOUACEUR			1			1									4														6
OULAD ABBOU	1											1			1														3
OULAD AMRANE	1											1																	2
OULAD SAID	1											1																	2
OULAD SALAH			1			1	1											1											4
OULED FREJ	1		1									1			1														4
RAS EL AIN CHAOUIA	1																												1
SETTAT	10		7			3	1					5	2	2	9			1			1								41
SIDI BENNOUR	2		3			1	1					2	1	1	3			1											15
SIDI BETTACHE	1																												1
SIDI HAJJAJ	1		1			1						1			1														5
SIDI MOUSSA BEN ALI	1																												1
SIDI RAHAL CHATAI	1		1			1									1														4
SIDI SMAIL	1		1									1			1														4
SOUALEM TRIFIYA	1		2			1						2	1		2														9
TIT MELLIL	1		1			1	1					1	1	1	2			2											11
ZEMAMRA	1		1			1						1			1														5



ANNEXE 1 : IMPLANTATION DES BANQUES PAR LOCALITES A FIN 2023

	AL BARID BANK	ARAB BANK PLC	ATTARIWAFI BANK	BANCO SABADELL	BANK AL-AMAL	BANK OF AFRICA	BMCI	CAIXA BANK	CFG GROUP	CDG CAPITAL	CITIBANK MAGHREB	CAM	CREDIT DU MAROC	CIH	CPM	FEC	BSS	SGMA	UMB	BANK ASSAFA	UMNIA BANK	BANK AL YOUSR	AL AKHDAR BANK	BTI BANK	DAR AL-AMANE	NAJMAH	ARREDA	TOTAL	
MARRAKECH-SAFI	96	1	79	0	0	57	20	0	2	0	0	51	23	26	119	0	0	27	0	1	3	2	1	0	1	1	1	1	512
AIT DAUD	1											1			1														1
AIT OURIR	1		1									1			1														4
AMIZMIZ	1		1									1			1														4
ASNI	1														1														2
BEN GUERIR	4		2			2						3	1	2	3			1											18
BOUCHANE	1																												1
BOUGUEDRA	1																												1
CHICHAOUA	3		1			1						1			2														8
EHEMMAIA	1		1									1			1														4
EL HANCHANE	1																												1
EL KELAA DES SRARHNA	7		3			3	1					3	1	1	5			2			1								27
ESSAOUIRA	6		3			2	1					2	2	2	3			3											24
GHMATE	1																												1
HAD DRA	1											1																	2
HRARA	1											1																	2
IMINTANOUTE	1		1			1						1			2														6
JAMAAT SHAIM	1		1									1			1														4
LAATTAOUIA	1		1			1						1			2														6
LOUDAYA	1		1												1														3
MARRAKECH	36	1	48			35	16		2			23	17	18	69			19		1	2	1	1		1	1	1	292	
OURIKA	1		1									1			1														4
SAFI	9		9			10	2					4	2	3	16			2			1	1							59
SEBT GZOULA	1		1									1			1														4
SID L'MOKHTAR	1														1														2
SIDI BOU OTHMANE	1																												1
SIDI BOUZID ARRAGRAGUI	1														1														2
SIDI RAHHAL	1																												1
SKHOUR REHAMNA	1											1			1														3
SMIMOU	1														1														2
TAFETACHTE	1																												1
TAHANNAOUT	1		1									1			1														4
TALAT N'YAAQOUB	1																												1
TALMEST	1																												1
TAMALLALT	1											1			1														3
TAMANAR	1														1														2
TAMANSOURT			1									1																	2
YOUSOUFIA	2		2			2						1			2														9



ANNEXE 1 : IMPLANTATION DES BANQUES PAR LOCALITES A FIN 2023

	AL BARID BANK	ARAB BANK PLC	ATTIJARIWafa BANK	BANCO SABADELL	BANK AL-AMAL	BANK OF AFRICA	BMCI	CAIXA BANK	CFG GROUP	CDG CAPITAL	CITIBANK MAGHREB	CAM	CREDIT DU MAROC	CIH	CPM	FEC	B&S	SGMA	UMB	BANK ASSAFA	UMNIA BANK	BANK AL YOUJR	AL AKHDAR BANK	BTI BANK	DAR AL-AMANE	NAJMAH	ARREDA	TOTAL
DRAA-TAFILALET	53	0	19	0	0	9	4	0	0	0	0	21	4	2	31	0	0	2	0	0	1	0	0	0	0	0	0	147
AGDZ	1		1												1													3
AGHBALOU	1																											1
ALNIF	1														1													2
AOUFOUS	1														1													2
ARFOUD	1		1			1						1			1													5
ASSOUL	1																											1
BOUDNIB	1											1			1													3
BOUMALNE DADES	1		1									1			1													4
BOUMIA	1		1									1			1													4
ER-RICH	1		1									1			1													4
ER-RISSANI	1		1									1			1													4
ERRACHIDIA	9		2			2	1					3	1	1	4			1			1							25
GOULMIMA	1		1									1			1													4
GOURRAMA	1																											1
IGHREM N'OUGDAL	1																											1
IKNIOUEN	1																											1
IMILCHIL	1																											1
ITZER	1																											1
JORF	1											1			1													3
KALAAT M'GOUNA	1		1			1						1			1													5
M'HAMID EL GHIZLANE	1																											1
M'SEMRIR	1																											1
MELAAB	1																											1
MIDELT	2		1			1	1					2	1		2													10
OUARZAZATE	10		3			2	1					3	1	1	4			1			1							27
SKOURA AHL EL OUST	1														1													2
TAGOUNITE	1																											1
TAZNAKHT	1		1												1													3
TINEJDAD	1		1									1			2													5
TINGHIR	1		2			1	1					1	1		2													9
TOUNFITE	1																											1
ZAGORA	3		1			1						1			2													8
ZAIDA	1											1			1													3



ANNEXE 1 : IMPLANTATION DES BANQUES PAR LOCALITES A FIN 2023

	AL BARID BANK	ARAB BANK PLC	ATTIJARIWAFABANK	BANCO SABADELL	BANK AL-AMAL	BANK OF AFRICA	BMCI	CAIXA BANK	CFG GROUP	CDG CAPITAL	CITIBANK MAGHREB	CAM	CREDIT DU MAROC	CIH	CPM	FEC	BSS	SGMA	UMB	BANK ASSAFA	UMINIA BANK	BANK AL YOUSR	AL AKHDAR BANK	BTI BANK	DAR AL-AMANE	NAJMAH	ARREDA	TOTAL	
SOUSS-MASSA	83	1	64	0	0	46	19	1	0	0	0	38	21	23	87	0	0	30	0	3	4	1	2	1	1	1	1	428	
AGADIR	21	1	28			23	12	1				11	10	13	39			19		2	1	1	1	1	1	1	1	1	187
AIT BAHA	4					1									1			1											7
AIT IAAZA						1																							1
AIT MELLOUL	4		8			4	2					3	2	2	7			2				1		1					36
AKKA	1																												1
ANZI	1																												1
AOULOZ	1		1									1			1							1							4
AOURIR	1		1									1			1														4
ARBAA RASMOUKA	1																												1
ARGANA	1																												1
BELFAA	1		1			1						1	1		1														6
BIOUGRA	2		3			1						2		1	3			1											13
DCHEIRA EL JIHADIA	2		2			1						1	1	1	3			1											12
DRARGUA												1			1														2
EL GUERDANE	1		1									1			1														4
FAM EL HISN	1																												1
FOUM ZGUID	1																												1
FREIJA	1																												1
IDA OUGNIDIF	1																												1
IMOUZZER	1																												1
INCHADEN																													1
INEZGANE	4		3			3	1					2	1	2	8			2		1	1								28
IRHERM	1														1														2
IRIGH N'TAHALA	1																												1
ISSAFEN	1																												1
LQLIAA	1		1			1						1			1														5
MASSA	1		1			1									1														4
OULAD BERHIL	1		1									2			1														5
OULAD TEIMA	1		2			2	1					2	1	1	3			1											14
SIDI BIBI	1		1			1						1	1		1														6
TAFINGOULT	1																												1
TAFRAOUT	1		1			1									1														4
TALIOUINE	1		1									1			1														4
TAMRI	1														1														2
TANALT	1																												1
TAROUDANNT	5		3			2	2					2	2	1	2			2											21
TATA	1		1									1			1														4
TEMSIA	2											1			1														4
TISSINT	1																												1
TIZNIT	11		4			3	1					3	2	2	5			1				1	1						34



ANNEXE 1 : IMPLANTATION DES BANQUES PAR LOCALITES A FIN 2023

	AL BARID BANK	ARAB BANK PLC	ATTIARIWAFI BANK	BANCO SABADELL	BANK AL-AMAL	BANK OF AFRICA	BMCI	CAIXA BANK	CFG GROUP	CDG CAPITAL	CITIBANK MAGHREB	CAM	CREDIT DU MAROC	CIH	CPM	FEC	BSS	SGMA	UMB	BANK ASSAFA	UMNIA BANK	BANK AL YOUSR	AL AKHDAR BANK	BTI BANK	DAR AL-AMANE	NAJMAH	ARREDA	TOTAL	
GUELMIM-OUED NOUN	24	0	8	0	0	5	0	0	0	0	0	4	1	3	10	0	0	2	0	0	1	0	0	0	0	0	0	58	
AIT ERKHA	1																												1
ASRIR	1																												1
ASSA	1		1												1														3
BOUIZAKARNE	1		1												1														3
GUELMIM	7		3			2						2	1	1	3			2				1							22
IFRANE ATLAS SAGHIR	1																												1
LAKHSAS	1														1														2
MESTI	1																												1
MIRLEFT	1		1																										2
SIDI IFNI	2		1			1						1			1														6
TAGHJUT	1														1														2
TAN TAN	4		1			2						1		2	2														12
TIGHIRT	1																												1
ZAG	1																												1
LAAYOUNE-SAKIA EL HAMRA	17	0	9	0	0	9	1	0	0	0	0	6	1	3	21	0	0	2	0	1	1	0	1	0	1	0	0	73	
BOUJDOUR	1		1			1						1		1	1														6
EL MARSARA	1		1												1														2
ES-SEMARA	2		1			1									1														5
LAAYOUNE	13		5			7	1					5	1	2	16			2		1	1		1		1			56	
TARFAYA	1		1												2														4
EDDAKHLA-OUED EDDAHAB	8	0	3	0	0	3	1	0	0	0	0	2	1	1	9	0	0	1	0	1	1	0	0	0	0	0	0	31	
AOUSSERD	1																												1
BIR GANDOZ	1														1														2
DAKHLA	5		3			3	1					2	1	1	8			1		1	1							27	
GUERGUERAT	1																												1